


БУХГАЛТЕРСКИЙ БАЛАНС
на **31 декабря 2021 года**

Организация	ОАО "БРЕСТСКИЙ ЛВЗ "БЕЛАЛКО"	
Учетный номер плательщика	200020127	
Вид экономической деятельности	11010	
Организационно-правовая форма	Открытое акционерное общество	
Орган управления	Общее собрание акционеров	
Единица измерения	Тыс.руб.	
Адрес	224005 г.Брест, ул.Советская,2/1	
	Дата утверждения	
	Дата отправки	
	Дата принятия	

Активы	Код строки	На 31 декабря 2021года	На 31 декабря 2020 года
1	2	3	4
I. ДОЛГОСРОЧНЫЕ АКТИВЫ			
Основные средства	110	27370	25718
Нематериальные активы	120	94	46
Доходные вложения в материальные активы	130	865	876
В том числе:			
инвестиционная недвижимость	131	865	876
предметы финансовой аренды (лизинга)	132	-	-
прочие доходные вложения в материальные активы	133	-	-
Вложения в долгосрочные активы	140	193	550
Долгосрочные финансовые вложения	150	518	518
Отложенные налоговые активы	160	29	-
Долгосрочная дебиторская задолженность	170	-	-
Прочие долгосрочные активы	180	-	-
ИТОГО по разделу I	190	29069	27708
II. КРАТКОСРОЧНЫЕ АКТИВЫ			
Запасы	210	20705	20161
В том числе:			
Материалы	211	16757	16318
животные на выращивании и откорме	212	-	-
незавершенное производство	213	373	350
готовая продукция и товары	214	3575	3493
товары отгруженные	215	-	-
прочие запасы	216	-	-
Долгосрочные активы, предназначенные для реализации	220	-	-
Расходы будущих периодов	230	1240	927
Налог на добавленную стоимость по приобретенным товарам, работам, услугам	240	87	171
Краткосрочная дебиторская задолженность	250	40070	52195
Краткосрочные финансовые вложения	260	-	34
Денежные средства и их эквиваленты	270	14527	9497
Прочие краткосрочные активы	280	-	-
ИТОГО по разделу II	290	76629	82985
БАЛАНС	300	105698	110693

Собственный капитал и обязательства	Код строки	На 31 декабря 2021года	На 31 декабря 2020 года
1	2	3	4
III. СОБСТВЕННЫЙ КАПИТАЛ			
Уставный капитал	410	20907	20907
Неоплаченная часть уставного капитала	420	-	-
Собственные акции (доли в уставном капитале)	430	-	-
Резервный капитал	440	10	9
Добавочный капитал	450	3125	3146
Нераспределенная прибыль (непокрытый убыток)	460	32583	27787
Чистая прибыль (убыток) отчетного периода	470	-	X
Целевое финансирование	480	-	-
ИТОГО по разделу III	490	56625	51849
IV. ДОЛГОСРОЧНЫЕ ОБЯЗАТЕЛЬСТВА			
Долгосрочные кредиты и займы	510	-	-
Долгосрочные обязательства по лизинговым платежам	520	11	-
Отложенные налоговые обязательства	530	-	-
Доходы будущих периодов	540	1898	922
Резервы предстоящих платежей	550	-	-
Прочие долгосрочные обязательства	560	-	-
ИТОГО по разделу IV	590	1909	922
V. КРАТКОСРОЧНЫЕ ОБЯЗАТЕЛЬСТВА			
Краткосрочные кредиты и займы	610	11505	15380
Краткосрочная часть долгосрочных обязательств	620	-	-
Краткосрочная кредиторская задолженность	630	35383	42432
В том числе:			
поставщикам, подрядчикам, исполнителям	631	4989	4284
по авансам полученным	632	146	154
по налогам и сборам	633	29400	37226
по социальному страхованию и обеспечению	634	98	93
по оплате труда	635	479	425
по лизинговым платежам	636	37	-
собственнику имущества (учредителям, участникам)	637	-	-
прочим кредиторам	638	234	250
Обязательства, предназначенные для реализации	640	-	-
Доходы будущих периодов	650	276	110
Резервы предстоящих платежей	660	-	-
Прочие краткосрочные обязательства	670	-	-
ИТОГО по разделу V	690	47164	57922
БАЛАНС	700	105698	110693

Руководитель




(подпись)

А.В.Романовский

(инициалы, фамилия)

Главный бухгалтер



(подпись)

Е.И.Бирук

(инициалы, фамилия)

" 10 " марта 2022 г.


ОТЧЕТ
о прибылях и убытках
за январь - декабрь 2021 года

Организация	ОАО "БРЕСТСКИЙ ЛВЗ "БЕЛАЛКО"
Учетный номер плательщика	200020127
Вид экономической деятельности	11010
Организационно-правовая форма	Открытое акционерное общество
Орган управления	Общее собрание акционеров
Единица измерения	Тыс.руб.
Адрес	224005 г.Брест, ул.Советская,2/1

Наименование показателей	Код строки	За январь - декабрь 2021 года	За январь - декабрь 2020 года
1	2	3	4
Выручка от реализации продукции, товаров, работ, услуг	010	85744	88614
Себестоимость реализованной продукции, товаров, работ, услуг	020	(58144)	(58792)
Валовая прибыль (010 – 020)	030	27600	29822
Управленческие расходы	040	(4633)	(3947)
Расходы на реализацию	050	(4861)	(4034)
Прибыль (убыток) от реализации продукции, товаров, работ, услуг (030 – 040 – 050)	060	18106	21841
Прочие доходы по текущей деятельности	070	8470	5989
Прочие расходы по текущей деятельности	080	(14987)	(11441)
Прибыль (убыток) от текущей деятельности (± 060 + 070 – 080)	090	11589	16389
Доходы по инвестиционной деятельности	100	683	312
В том числе:			
доходы от выбытия основных средств, нематериальных активов и других долгосрочных активов	101	20	6
доходы от участия в уставном капитале других организаций	102	280	116
проценты к получению	103	135	1
прочие доходы по инвестиционной деятельности	104	248	189
Расходы по инвестиционной деятельности	110	(121)	(306)
В том числе:			
расходы от выбытия основных средств, нематериальных активов и других долгосрочных активов	111	(50)	(6)
прочие расходы по инвестиционной деятельности	112	(71)	(300)
Доходы по финансовой деятельности	120	2089	2613
В том числе:			
курсовые разницы от пересчета активов и обязательств	121	2089	2613
прочие доходы по финансовой деятельности	122	-	-
Расходы по финансовой деятельности	130	(4093)	(3899)
В том числе:			
проценты к уплате	131	(1554)	(1495)
курсовые разницы от пересчета активов и обязательств	132	(2529)	(2404)
прочие расходы по финансовой деятельности	133	(10)	-

Наименование показателей	Код строки	За январь - декабрь 2021 года	За январь - декабрь 2020 года
1	2	3	4
Прибыль (убыток) от инвестиционной, финансовой и иной деятельности (100 – 110 + 120 – 130)	140	(1442)	(1280)
Прибыль (убыток) до налогообложения ($\pm 090 \pm 140$)	150	10147	15109
Налог на прибыль (Д99К68)	160	(2383)	(3320)
Изменение отложенных налоговых активов (09)	170	29	-
Изменение отложенных налоговых обязательств (65)	180	-	-
Прочие налоги и сборы, исчисляемые из прибыли (дохода) (Д99К68)	190	-	-
Прочие платежи, исчисляемые из прибыли (дохода)	200	(1130)	(2314)
Чистая прибыль (убыток) ($\pm 160 - 170 \pm 180 \pm 190 - 200-205-206$)	210	6663	9475
Результат от переоценки долгосрочных активов, не включаемый в чистую прибыль (убыток)	220	-	-
Результат от прочих операций, не включаемый в чистую прибыль (убыток)	230	-	-
Совокупная прибыль (убыток) ($\pm 210 \pm 220 \pm 230$)	240	6663	9475
Базовая прибыль (убыток) на акцию	250	-	-
Разводненная прибыль (убыток) на акцию	260	-	-

Руководитель




 (подпись)

А.В.Романовский

(инициалы, фамилия)

Главный бухгалтер



 (подпись)

Е.И.Бирук

(инициалы, фамилия)

10 января 2022 г.

Наименование показателей	Код строки	Уставный капитал	Неоплаченная часть уставного капитала	Собственные акции (доли в уставном капитале)	Резервный капитал	Добавочный капитал	Нераспределенная прибыль (непокрытый убыток)	Чистая прибыль (убыток)	Итого
1	2	3	4	5	6	7	8	9	10
Изменение уставного капитала	070	-	-	-	-	-	-	-	-
Изменение резервного капитала	080	-	-	-	9	-	(9)	-	-
Изменение добавочного капитала	090	-	-	-	-	(5)	5	-	-
Остаток на 31.12.2020 г.	100	20907	-	-	9	3146	27725	-	51787
Остаток на 31.12.2020 г.	110	20907	-	-	9	3146	27725	-	51787
Корректировки в связи с изменением учетной политики	120	-	-	-	-	-	-	-	-
Корректировки в связи с исправлением ошибок	130	-	-	-	-	-	62	-	62
Скорректированный остаток на 31.12.2020 г.	140	20907	-	-	9	3146	27787	-	51849
За январь - декабрь 2021 года									
Увеличение собственного капитала – всего	150	-	-	-	-	-	6663	-	6663
В том числе:									
чистая прибыль	151	-	-	-	-	-	6663	-	6663
переоценка долгосрочных активов	152	-	-	-	-	-	-	-	-
доходы от прочих операций, не включаемые в чистую прибыль (убыток)	153	-	-	-	-	-	-	-	-
выпуск дополнительных акций	154	-	-	-	-	-	-	-	-
увеличение номинальной стоимости акций	155	-	-	-	-	-	-	-	-
вклады собственника имущества (учредителей, участников)	156	-	-	-	-	-	-	-	-
реорганизация	157	-	-	-	-	-	-	-	-
прочие	158	-	-	-	-	-	-	-	-
	159	-	-	-	-	-	-	-	-
Уменьшение собственного капитала – всего	160	-	-	-	-	-	(1887)	-	(1887)
В том числе:									
убыток	161	-	-	-	-	-	-	-	-
переоценка долгосрочных активов	162	-	-	-	-	-	-	-	-
расходы от прочих операций, не включаемые в чистую прибыль (убыток)	163	-	-	-	-	-	-	-	-
уменьшение номинальной стоимости акций	164	-	-	-	-	-	-	-	-
выкуп акций (долей в уставном капитале)	165	-	-	-	-	-	-	-	-
дивиденды и другие доходы от участия в уставном капитале организации	166	-	-	-	-	-	(1887)	-	(1887)
реорганизация	167	-	-	-	-	-	-	-	-
прочие	168	-	-	-	-	-	-	-	-
	169	-	-	-	-	-	-	-	-
Изменение уставного капитала	170	-	-	-	-	-	-	-	-
Изменение резервного капитала	180	-	-	-	1	-	(1)	-	-
Изменение добавочного капитала	190	-	-	-	-	(21)	21	-	-
Остаток на 31.12.2021 года	200	20907	-	-	10	3125	32583	-	56625

Руководитель

Главный бухгалтер

Ишарта 2022 г.

А.В.Романовский

(инициалы, фамилия)

Е.И.Бирук

(инициалы, фамилия)

ОТЧЕТ
о движении денежных средств
за январь - декабрь 2021 года

Организация	ОАО "БРЕСТСКИЙ ЛВЗ "БЕЛАЛКО"
Учетный номер плательщика	200020127
Вид экономической деятельности	11010
Организационно-правовая форма	Открытое акционерное общество
Орган управления	Общее собрание акционеров
Единица измерения	Тыс.руб.
Адрес	224005 г.Брест, ул.Советская,2/1

Наименование показателей	Код строки	За январь - декабрь 2021 года	За январь - декабрь 2020 года
1	2	3	4
Движение денежных средств по текущей деятельности (50, 51, 52, 55, 57, 58)			
Поступило денежных средств – всего	020	218860	208867
В том числе:			
от покупателей продукции, товаров, заказчиков работ, услуг	021	210066	201067
от покупателей материалов и других запасов	022	272	330
роялти	023	-	-
прочие поступления	024	8522	7470
Направлено денежных средств – всего	030	(207090)	(198681)
В том числе:			
на приобретение запасов, работ, услуг	031	(66867)	(66515)
на оплату труда	032	(10328)	(9737)
на уплату налогов и сборов	033	(115755)	(108432)
на прочие выплаты	034	(14140)	(13997)
Результат движения денежных средств по текущей деятельности (020 – 030)	040	11770	10186
Движение денежных средств по инвестиционной деятельности			
Поступило денежных средств – всего	050	1765	1012
В том числе:			
от покупателей основных средств, нематериальных активов и других долгосрочных активов	051	-	-
возврат предоставленных займов	052	34	275
доходы от участия в уставном капитале других организаций	053	280	116
проценты	054	135	1
прочие поступления	055	1316	620
Направлено денежных средств – всего	060	(890)	(1200)
В том числе			
на приобретение и создание основных средств, нематериальных активов и других долгосрочных активов	061	(890)	(1200)
на предоставление займов	062	-	-
на вклады в уставный капитал других организаций	063	-	-
прочие выплаты	064	-	-
Результат движения денежных средств по инвестиционной деятельности (050 – 060)	070	875	(188)

Наименование показателей	Код строки	За январь - декабрь 2021 года	За январь - декабрь 2020 года
1	2	3	4
Движение денежных средств по финансовой деятельности			
Поступило денежных средств – всего	080	15531	23112
В том числе:			
кредиты и займы	081	13885	21199
от выпуска акций	082	-	-
вклады собственника имущества (учредителей, участников)	083	-	-
прочие поступления	084	1646	1913
Направлено денежных средств – всего	090	(23146)	(25841)
В том числе:			
на погашение кредитов и займов	091	(17746)	(21716)
на выплаты дивидендов и других доходов от участия в уставном капитале организации	092	(1674)	(1166)
на выплаты процентов	093	(1568)	(1480)
на лизинговые платежи	094	(59)	
прочие выплаты	095	(2099)	(1479)
Результат движения денежных средств по финансовой деятельности	100	(7615)	(2729)
Результат движения денежных средств по текущей, инвестиционной и финансовой деятельности	110	5030	7269
Остаток денежных средств и эквивалентов денежных средств на 31.12.2020 г.	120	9497	2228
Остаток денежных средств и эквивалентов денежных средств на 31.12.2021 г.	130	14527	9497
Влияние изменений курсов иностранных валют	140	(453)	434


Руководитель


(подпись)

А.В.Романовский

(инициалы, фамилия)

Главный бухгалтер


(подпись)

Е.И.Бирук

(инициалы, фамилия)

Минск 2022 г.